

CITROËN SPACETOURER



K DISPOZICI
I VERZE 4X4



AKČNÍ CENA
OD 520 000 Kč bez DPH⁽²⁾

CITROËN SPACETOURER

Verze	Motor	Výkon (kW / k)	Feel (bez DPH / s DPH)	Shine (bez DPH / s DPH)
XS ⁽¹⁾	1.6 BlueHDi 115 S&S MAN6	85 / 115	675 000 / 816 750	825 000 / 998 250
	2.0 BlueHDi 150 S&S MAN6	110 / 150	720 000 / 871 200	870 000 / 1 052 700
	2.0 BlueHDi 180 S&S EAT6	130 / 177	790 000 / 955 900	940 000 / 1 137 400
M	1.6 BlueHDi 115 S&S MAN6	85 / 115	700 000 / 847 000	850 000 / 1 028 500
	2.0 BlueHDi 150 S&S MAN6	110 / 150	745 000 / 901 450	895 000 / 1 082 950
	2.0 BlueHDi 180 S&S EAT6	130 / 177	815 000 / 986 150	965 000 / 1 167 650
XL ⁽¹⁾	1.6 BlueHDi 115 S&S MAN6	85 / 115	725 000 / 877 250	875 000 / 1 058 750
	2.0 BlueHDi 150 S&S MAN6	110 / 150	770 000 / 931 700	920 000 / 1 113 200
	2.0 BlueHDi 180 S&S EAT6	130 / 177	840 000 / 1 016 400	990 000 / 1 197 900

⁽¹⁾ k dispozici později

⁽²⁾ Akční cena platí pro verzi SpaceTourer Feel XS 1.6 BlueHDi 115 S&S MAN6. Na akční ceny ostatních verzí se informujte u svého autorizovaného prodejce CITROËN.

NOVINKA

CITROËN SPACETOURER je výjimečný osobní vůz:

- k dispozici ve 3 délkách karoserie
- v úrovni výbavy FEEL nebo SHINE
- s konfigurací 5-8 míst.

SLEVY

Pro fleetové klienty již od prvního vozidla
od 22,5%

Ceník s platností od 1. 12. 2016. Veškeré ceny, údaje a vyobrazení jsou nezávazné a mají pouze informativní charakter. Všechny uvedené informace mají charakter obchodního sdělení a nejsou nabídkou ve smyslu § 1732 odst. 2 zákona č. 89/2012 Sb. občanský zákoník, ve znění pozdějších předpisů.

STANDARDNÍ A PŘÍPLATKOVÁ VÝBAVA		FEEL	SHINE
BEZPEČNOST			
ABS + EBA + EBD		•	•
ESP + ASR + Pomoc při rozjezdu do svahu	UFO1	•	•
Grip Control - protipokluzový systém usnadňující pohon kol při jízdě na sněhu, na blátě či v písku s voličem umístěným na palubní desce <i>(obsahuje zimní pneumatiky 3PMSF 17" C) (nelze s K601)</i>	ZH__	viz sekce Kola	viz sekce Kola
Airbag řidiče a spolujezdce s možností deaktivace	NN01	•	•
Boční a okenní airbagy řidiče a spolujezdce	NF10	•	•
Okenní airbagy pro druhou a třetí řadu sedadel	NFO4	6 000	6 000
Výškově nastavitelné opěrky hlavy pro všechna sedadla		•	•
Výškově nastavitelné tříbodové bezpečnostní pásy vpředu s pyrotechnickým předpínačem a omezovačem tahu		•	•
Výškově nastavitelné tříbodové bezpečnostní pásy vzadu s omezovačem tahu pro krajní sedadla <i>(omezovač tahu není k dispozici v případě, že jsou bezpečnostní pásy součástí sedadla)</i>		•	•
Akustická a vizuální signalizace nezapnutých bezpečnostních pásů řidiče a spolujezdce		•	•
Bezpečnostní úchyty ISOFIX pro upevnění dětské sedačky na všech sedadlech ve druhé a třetí řadě		•	•
Automatické zamykání dveří za jízdy (automatická deaktivace v případě dopravní nehody)		•	•
Třetí brzdivé světlo		•	•
Detektor stavu tlaku vzduchu v pneumatikách	UE05	•	•
Alarm a superzamykání <i>(obsahuje elektrickou dětskou pojistku bočních posuvných dveří)</i>	AB08	7 000	7 000
ŘÍZENÍ A JÍZDNÍ INFORMACE			
Posilovač řízení		•	•
Ukazatel řazení rychlostních stupňů		•	•
Palubní počítač		•	•
Coffee Break Alert (zobrazí upozornění na displeji po 2 hodinách nepřerušené jízdy)	E801	•	•
Tempomat a omezovač rychlosti	RG03	•	–
Programovatelný tempomat a omezovač rychlosti	RG10	–	•
Paket Drive Assist: Adaptivní tempomat (přizpůsobí rychlost provozu před vozidlem), Collision Risk Alert (upozorní řidiče akustickým a vizuálním signálem na blížící se překážku), Active Safety Brake (v případě, že řidič nebrzdí, automaticky zahájí brzdný manévř s cílem omezit následky případné srážky) <i>(v kombinaci s WL3I nebo WL3) obsahuje YBO1) (obsahuje WL3K) (nelze s UB09, WLYS)</i>	RG04	22 000	12 500
Paket Bezpečnost: AFIL (akustický a vizuální systém varování před neúmyslným opuštěním jízdního pruhu), Systém rozpoznání dopravního značení (identifikace dopravního značení upravujícího nejvyšší povolenou rychlost), Driver Attention Alert (systém sledování pozornosti řidiče za pomoci kamery umístěné na čelním skle a pohybů volantu), Automatické dálkové světlomety (na základě silničního provozu přepíná mezi dálkovými a potkávacími světlomety)	LI01	14 500	14 500
Head-up barevný průhledový displej	YBO1	11 000	•
Zadní parkovací asistent	UB01	5 500	•
Zadní parkovací asistent a zpětná parkovací kamera s projekcí do vnitřního zpětného zrcátka <i>(nelze s CYFX, RGO4, WL3I, WL3J, WL3K, WL3L)</i>	UB09	11 000	–
Přední a zadní parkovací asistent a systém sledování mrtvého úhlu <i>(obsahuje HU02) (nelze s WL3K, WL3L)</i>	UB03	17 000	9 500
Přední a zadní parkovací asistent a systém sledování mrtvého úhlu + Top Rear Vision (zpětná parkovací kamera zobrazující zorné pole 180° na dotykový displej s funkcí zoom) <i>(obsahuje HU02, WL3K) (nelze s WLYS)</i>	UB07	32 000	15 000
KOMFORT			
Centrální zamykání s dálkovým ovládáním		•	•
Hands-free přístup a startování vozu <i>(obsahuje elektricky ovládaný uzávěr palivové nádrže, kliky dveří v barvě karoserie s chromovaným dekorem)</i>	YD01	8 000	•
Elektricky ovládaná přední okna se sekvenčním ovládáním		•	•
Elektricky ovládaná a vyhřívána vnější zpětná zrcátka, čidlo venkovní teploty	RJ05	•	–
Elektricky ovládaná, vyhřívána a sklopná vnější zpětná zrcátka	HU02	2 000	•
Výškově a podélně nastavitelný volant		•	•
Kožený volant a hlavice řadič páky		s koženým čalouněním	•
Vrstvené akustické atermické čelní sklo, zesílená boční okna řidiče a spolujezdce	VF38	•	•
TOPENÍ A KLIMATIZACE			
Automatická dvouzónová klimatizace		RE07	•
Přídavná klimatizace vzadu se stropním rozvodem a osvětlením <i>(nelze pro verze XS)</i>	NRO2	•	•
Neprogramovatelné přídavné topení WEBASTO		DK04	–

STANDARDNÍ A PŘÍPLATKOVÁ VÝBAVA		FEEL	SHINE
SVĚTLA A VIDITELNOST			
Přední mlhové světlomety s funkcí přisvícení do zatáčky	PRO1	•	•
LED diody integrované do předního nárazníku - Day Running Light (DRL)	FE10	•	•
Ostřikovače předních světlometů	ND02	3 000	3 000
Xenonové světlomety	LA04	19 000	•
Paket Viditelnost: Automatické stěrače a automatické rozsvícení světel za snížené viditelnosti, vnitřní zpětné zrcátko s automatickou clonou	WV48	•	•
Vnitřní zpětné zrcátko pro sledování zadních sedadel		•	•
Protisluneční clony na straně řidiče a spolujezdce s integrovanými osvětlenými kosmetickými zrcátky		•	•
Protisluneční roletky ve druhé řadě sedadel	UD03	•	•
Osvětlení kabiny a zavazadlového prostoru		•	•
Přenosná samonabíjecí kapesní svítlna v zavazadlovém prostoru		•	•
Panoramatické střešní okno pŕlené se samostatnými posuvnými protislunečními clonami	OK01	18 000	•
AUDIOSYSTÉMY A NAVIGACE			
Audiosystém RDS MP3: Rádio AM / FM (8x repro) + Hands-free Bluetooth + konektor USB + zásuvka typu Jack + ovládání pod volantem	WLYR	•	–
Pack Audio: zesilovač, subwoofer pod sedadlem spolujezdce	UN01	s koženým čalouněním	•
CITROËN Connect Radio v dotykovém displeji 7": Rádio AM / FM (bi-tuner) + Hands-free Bluetooth + kapacitní dotykový displej 7" + konektor USB + zásuvka typu Jack + ovládání pod volantem + Mirror Screen / Apple Car Play + WiFi (nelze s UB03, UB09)	WL3K	9 500	•
CITROËN Connect Nav v dotykovém displeji 7": Navigační systém 3D v češtině s integrovanou mapou Evropy a hlasovým ovládáním a 5 letou aktualizací zdarma, rádio AM / FM (tri-tuner) + Hands-free Bluetooth + kapacitní dotykový displej 7" + konektor USB + zásuvka typu Jack + ovládání na volantu + Mirror Screen / Apple Car Play + WiFi (v kombinaci s RGO4 obsahuje YB01) (nelze s UB09)	WL3I	20 500	11 000
Digitální tuner rádia s možností přechodu na analogové vysílání	WLYS / WL3L / WL3J	5 000	5 000
CITROËN Connect Box (mikrofon, reproduktor, karta SIM)	YR05	6 500	6 500
VARIABILITA A ODKLÁDACÍ PROSTORY			
Uzávěr palivové nádrže na klíč (krom kombinace s YD01)		•	•
Odkládací prostory v panelech dveří		•	•
Výklopné odkládací stolky a úložné kapsy na zadní straně předních sedadel		•	•
Krytá klimatizovaná a osvětlená odkládací přihrádka spolujezdce v horní části palubní desky		•	•
Krytá odkládací přihrádka spolujezdce ve spodní části palubní desky		•	•
Krytá středová odkládací přihrádka na dokumenty A4 v horní části palubní desky		•	•
Dva držáky na kelímky integrované do horní části palubní desky		•	•
Přenosný popelník (pro verze Feel 1 ks / Shine 2 ks)		•	•
Stropní madlo vpředu na straně spolujezdce		•	•
Stropní madla vzadu		•	•
Zásuvka 12 V v palubní desce a v odkládací přihrádce spolujezdce		•	•
Zásuvka 12 V ve druhé a třetí řadě		•	•
Zásuvka 230 V pod sedadlem spolujezdce (max. 150 W)	ES12	s koženým čalouněním	•
ZAVAZADLOVÝ PROSTOR			
Zadní dveře výklopné s otevíratelným a vyhříváním zadním oknem a stěračem	WO07	•	•
Zadní dveře výklopné s vyhříváním zadním oknem a stěračem (nelze s VD18)	WO06	0	0
Boční posuvné dveře na pravé i levé straně	PC19	•	–
Boční posuvné dveře na pravé i levé straně s elektrickým ovládáním (obsahuje ES12, YD01, elektrickou dětskou pojistku bočních posuvných dveří)	HL04	26 500	–
Boční posuvné dveře na pravé i levé straně s hands-free ovládáním (obsahuje ES12, HL04, YD01 a elektrickou dětskou pojistku bočních posuvných dveří)	D501	32 000	•
Boční zatmavená okna ve druhé a třetí řadě, posuvná pro druhou řadu (pro verze XS)	VG02	•	•
Boční pevná zatmavená okna ve druhé a třetí řadě (pro verze M a XL)	VD09	•	–
Boční pevná extra-zatmavená okna ve druhé a třetí řadě (pro verze M a XL) (nelze s WO06)	VD18	3 000	•
Kobercová podlážka vpředu a vzadu	LK13	•	•
Vkládané textilní koberečky	UL03	s koženým čalouněním	•
Sít k uchycení zavazadel na podlaze	SP01	•	•
Pevný kryt zavazadlového prostoru za třetí řadou sedadel (pro verze M a XL) (nelze s AL35 a D701)	CB09	•	•
Kotevní úchyty na podlaze v zavazadlovém prostoru (4 úchyty pro verze XS, M; 6 úchyty pro verze XL)		•	•

STANDARDNÍ A PŘÍPLATKOVÁ VÝBAVA		FEEL	SHINE	
SEDADLA				
	<p>2+3+0 míst Výškově nastavitelné sedadlo řidiče s loketní a bederní opěrkou a nastavitelným sklonem opěradla Sedadlo spolujezdce s loketní opěrkou a nastavitelným sklonem opěradla sklopné do polohy stolu Lavice ve druhé řadě (3 místa) - vyjímatelná, posuvná po kolejničkách, dělená v poměru 2/3 - 1/3, s opěradlem sklopným k sedáku Látkové čalounění Graphite <i>(zadat jen čalounění 45FY)</i></p>	(WAAO) + 45FY	•	–
	<p>2+3+0 míst Elektricky nastavitelná sedadla řidiče a spolujezdce s masážní funkcí v bederní oblasti (podélné nastavení, nastavení sklonu opěradla, výška sedáku a nastavení bederní opěrky) Vyhřívání sedadla řidiče a spolujezdce (3 stupně intenzity vyhřívání) Lavice ve druhé řadě (3 místa) - vyjímatelná, posuvná po kolejničkách, dělená v poměru 2/3 - 1/3, s opěradlem sklopným k sedáku Perforované kožené čalounění Claudia černá <i>(zadat jen čalounění CYFX)</i> <i>(obsahuje ES12, NAO1, ULO3, UNO1, WL3K, YB01)</i> <i>(nelze s QCO1, QCO6, UB09, WLYS)</i></p>	(WAAP) + CYFX	40 000	•
	<p>2+3+3 míst Výškově nastavitelné sedadlo řidiče s loketní a bederní opěrkou a nastavitelným sklonem opěradla Sedadlo spolujezdce s loketní opěrkou a nastavitelným sklonem opěradla sklopné do polohy stolu Lavice ve druhé a třetí řadě (3 místa) - vyjímatelná, posuvná po kolejničkách, dělená v poměru 2/3 - 1/3, s opěradlem sklopným k sedáku Látkové čalounění Graphite</p>	(WAAO) + AN17 + 45FY	27 000	–
	<p>2+3+3 míst Elektricky nastavitelná sedadla řidiče a spolujezdce s masážní funkcí v bederní oblasti (podélné nastavení, nastavení sklonu opěradla, výška sedáku a nastavení bederní opěrky) Vyhřívání sedadla řidiče a spolujezdce (3 stupně intenzity vyhřívání) Lavice ve druhé a třetí řadě (3 místa) - vyjímatelná, posuvná po kolejničkách, dělená v poměru 2/3 - 1/3, s opěradlem sklopným k sedáku Perforované kožené čalounění Claudia černá <i>(obsahuje ES12, NAO1, ULO3, UNO1, WL3K, YB01)</i> <i>(nelze s QCO1, QCO6, UB09, WLYS)</i></p>	(WAAP) + AN17 + CYFX	77 000	37 000
	<p>2+2+3 míst⁽¹⁾ Elektricky nastavitelná sedadla řidiče a spolujezdce s masážní funkcí v bederní oblasti (podélné nastavení, nastavení sklonu opěradla, výška sedáku a nastavení bederní opěrky) Vyhřívání sedadla řidiče a spolujezdce (3 stupně intenzity vyhřívání) Samostatná sedadla (2 místa) ve druhé řadě - vyjímatelná, posuvná po kolejničkách, otočná proti směru jízdy, s loketními opěrkami po obou stranách, s opěradlem sklopným k sedáku a bezpečnostními pásy integrovanými do sedadla Lavice ve třetí řadě (3 místa) - vyjímatelná, posuvná po kolejničkách, dělená v poměru 2/3 - 1/3, s opěradlem sklopným k sedáku Perforované kožené čalounění Claudia černá <i>(obsahuje ES12, NAO1, ULO3, UNO1, WL3K, YB01)</i> <i>(nelze s QCO1, QCO6, UB09, WLYS)</i> <i>(nelze s motorem 1.6 BlueHDi 115 S&S MAN6)</i></p>	(WAAP) + AL35 + CYFX	–	42 000
<p>Skládací posuvný stolek na samostatné kolejničce⁽¹⁾ <i>(obsahuje (WAAP)+AL35+CYFX)</i> <i>(nelze s motorem 1.6 BlueHDi 115 S&S MAN6)</i> <i>(jen pro verze M a XL)</i></p>		D701	–	50 000
<p>Vyhřívání sedadla řidiče a spolujezdce (3 stupně intenzity vyhřívání)</p>		NA01	6 000	•

STANDARDNÍ A PŘÍPLATKOVÁ VÝBAVA		FEEL	SHINE
FUNKČNOST			
Modulární platforma EMP2 s upravenou přední a zadní nápravou		•	•
Tlumiče s variabilním odpružením v závislosti na celkovém zatížení vozidla (AMVAC)		•	•
Palivová nádrž o objemu 69 litrů		•	•
Nádrž na AdBlue® o objemu 22,4 litrů		•	•
Vozidlo s homologací M1 - osobní		•	•
Výška vozu 1,90 m - umožňuje vjezd do podzemních parkovišť (nelze s CZ24, GA04, K601)		•	•
Zvýšená celková hmotnost vozidla (konkrétní hmotnosti viz Technické parametry) (krom motoru 2.0 BlueHDi 150 S&S MAN6 a verzi XS) (má vliv na výšku vozu: > 1,90 m)	CZ24	12 000	12 000
Zvýšená celková hmotnost vozidla (konkrétní hmotnosti viz Technické parametry) (pro motor 2.0 BlueHDi 150 S&S MAN6 pro verze M a XL) (má vliv na výšku vozu: > 1,90 m)	CZ24	20 000	20 000
Paket All Road: Zvýšená celková hmotnost vozidla, zvýšené odpružení a ochranný kryt pod motorem (obsahuje CZ24, RSO3) (krom motoru 2.0 BlueHDi 150 S&S MAN6 a verzi XS) (má vliv na výšku vozu: > 1,90 m)	GA04	16 000	16 000
Paket All Road: Zvýšená celková hmotnost vozidla, zvýšené odpružení a ochranný kryt pod motorem (obsahuje CZ24, RSO3) (pro motor 2.0 BlueHDi 150 S&S MAN6 pro verze M a XL) (má vliv na výšku vozu: > 1,90 m)	GA04	24 000	24 000
Příprava pro přestavbu 4x4 (ceny a možnosti přestaveb viz sekce Dangel 4x4) (pro motor 2.0 BlueHDi 150 S&S MAN6) (obsahuje GA04) (nelze s Grip Controlem)	K601	24 000	24 000
Zesílený akumulátor, alternátor a startér	BQ01	3 000	3 000
Rozvodná elektrická skříň pro přestavby (nelze s AQ05, AQ06, CYFX)	QC01	3 000	-
Rozvodná elektrická skříň pro přestavby + elektroinstalace pro tažné zařízení (BSR) (jen v kombinaci s AQ05, AQ06) (nelze s CYFX)	QC06	7 000	-
Tažné zařízení s koulí (odnímatelné bez nářadí) + elektroinstalace pro tažné zařízení (BSR) (nelze s QC01)	AQ05	19 000	19 000
Tažné zařízení typu "labutí krk" (demontovatelné s nářadím) + elektroinstalace pro tažné zařízení (BSR) (nelze s QC01)	AQ06	16 500	16 500
KOLA			
Ocelová kola 17" s pneumatikami 225/55 R17, okrasné kryty kol "Pentagon" (se standardní celkovou hmotností)	ZHCJ	•	-
Ocelová kola 17" s pneumatikami 215/60 R17C, okrasné kryty kol "Pentagon" (v kombinaci s CZ24, GA04, K601)	ZHCJ	•	-
Alternativní montáž zimních pneumatik 215/60 R17C 3PMSF, okrasné kryty kol "Pentagon"	ZHCK	5 500	-
Grip Control + Alternativní montáž zimních pneumatik 215/60 R17C 3PMSF, okrasné kryty kol "Pentagon" (nelze s K601)	ZHCL	11 500	-
Hliníkové disky kol "Curve" 17" s pneumatikami 225/55 R17 (se standardní celkovou hmotností)	ZHCN	14 500	•
Hliníkové disky kol "Curve" 17" s pneumatikami 215/60 R17C (v kombinaci s CZ24, GA04, K601)	ZHCN	14 500	•
Hliníkové disky kol "Curve" 17" se zimními pneumatikami 215/60 R17C 3PMSF	ZHCO	20 000	5 500
Grip Control + Hliníkové disky kol "Curve" 17" se zimními pneumatikami 215/60 R17C 3PMSF (nelze s K601)	ZHCP	26 000	11 500
Plnohodnotné náhradní ocelové kolo	RS03	•	•
VZHLED			
Pack Look: Spodní a horní část předního nárazníku, zadní nárazník, boční ochranné lišty, kryty vnějších zpětných zrcátek a kliky dveří v barvě karoserie (jen pro verze XS, M)	PD22	•	•
Pack Look: Spodní a horní část předního nárazníku, boční část zadního nárazníku, boční ochranné lišty, kryty vnějších zpětných zrcátek a kliky dveří v barvě karoserie (jen pro verze XL)	PD69	•	•
Metalický lak	OMM0	16 000	16 000
PRODLOUŽENÁ ZÁRUKA "CITROËN EssentialDrive"			
36 měsíců: 60 000 km / 80 000 km / 100 000 km		2 160 / 3 240 / 4 320	
48 měsíců: 60 000 km / 100 000 km / 120 000 km		3 840 / 7 200 / 9 120	
60 měsíců: 80 000 km / 120 000 km / 140 000 km		7 200 / 12 000 / 15 600	

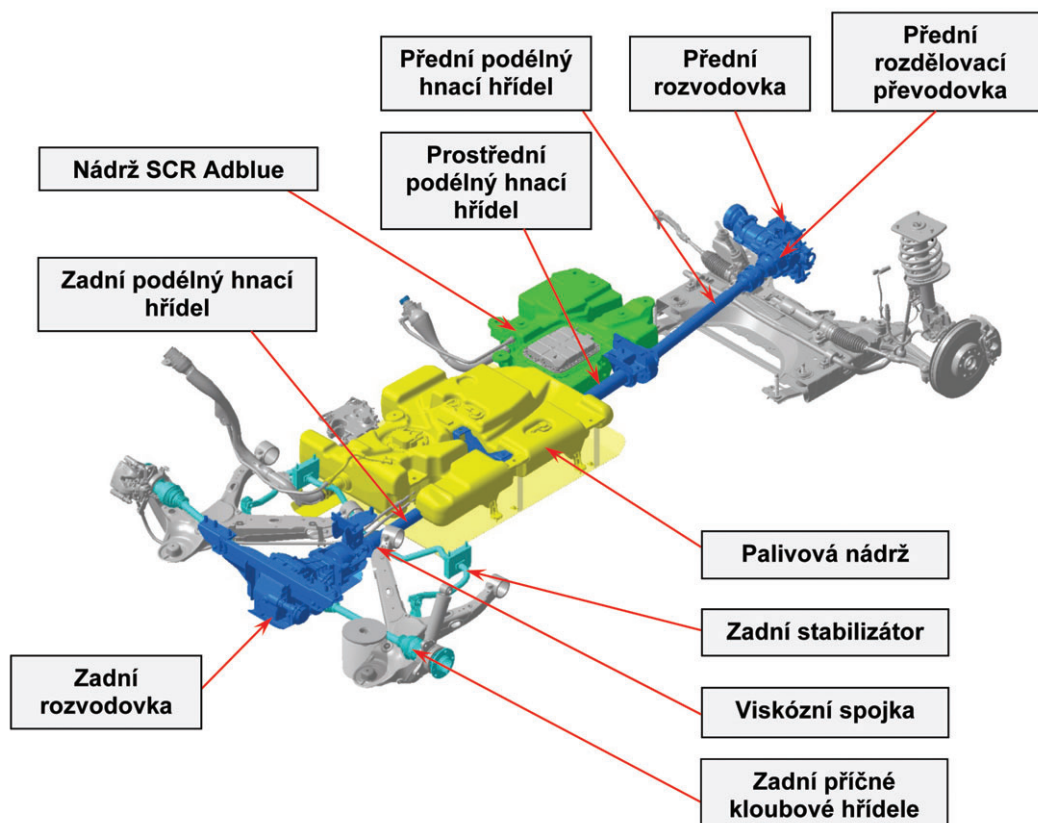
Smlouva o prodloužené záruce „CITROËN EssentialDrive“ se uzavírá na dobu 36, 48 nebo 60 měsíců, počítáno od data prvního uvedení vozidla do provozu, resp. je omezená sjednaným počtem ujetých kilometrů. Smlouva o prodloužené záruce musí být uzavřena nejpozději v poslední den platnosti základní záruky, tzn. v průběhu prvních 24 měsíců. O kompletní nabídce a dalších předplacených službách (CITROËN IdealDrive, CITROËN FreeDrive) se informujte u svého autorizovaného prodejce nebo na www.citroen.cz.

⁽¹⁾ k dispozici později • = standard - = nelze objednat

Kód	Popis	Cena v Kč bez DPH
DG1L	SpaceTourer - Traction Control XS, M, XL (jen 2.0 BlueHDi 150 S&S MAN6)	204 900 Kč
ZD1A	Uzávěrka zadního diferenciálu	21 900 Kč
ZD2A	Zvýšená světlá výška + 40 mm ⁽¹⁾	22 900 Kč
OK1A	Ochranný kryt podvozku (lanovody ruční brzdy, nádrž AdBlue, zadní náprava)	4 400 Kč
TZ1A	Specifické tažné zařízení (jen pro verze se zvýšenou světlou výškou + 40 mm)	později
PN1A	Pneumatiky M+S (přezutí)	později
VM1A	Vertikální montáž rezervy	později
PZ1A	Prodloužená záruka 2+1 / 100 000 km	6 900 Kč
PZ2A	Prodloužená záruka 2+2 / 120 000 km	14 400 Kč
PZ3A	Prodloužená záruka 2+3 / 120 000 km	19 900 Kč

⁽¹⁾ k dispozici později

- > Přestavbu 4x4 realizuje na základě více než 30 let trvající spolupráce s PSA společnost Automobiles DANGEL – www.dangel.com
- > Přestavba 4x4 DANGEL vyžaduje objednání doplňku **K601** z výroby – viz ceník zde výše
- > Na přestavbu 4x4 DANGEL **není možné aplikovat žádná zvýhodnění a slevy, a to ani v rámci fleetového programu!**
- > Přesnější technická dokumentace je k dispozici samostatně na vyžádání u Vašeho autorizovaného prodejce
- > Přestavba 4x4 je k dispozici jen s vybranými verzemi a není kompatibilní s některými vybranými prvky standardní / příplatkové výbavy – viz ceník zde výše
- > Termín dodání vozidla se objednáním přestavby DANGEL prodlužuje přibližně o 6-8 týdnů.



TECHNICKÉ PARAMETRY

MOTOR	1.6 BlueHDi 115 S&S MAN6	2.0 BlueHDi 150 S&S MAN6	2.0 BlueHDi 180 S&S EAT6 ⁽¹⁾
Zdvihový objem (cm ³)	1560	1997	1997
Maximální výkon (kW / k CEE)	85 / 115	110 / 150	130 / 177
při ot/min	3500	4000	3750
Maximální točivý moment	300	370	400
při ot/min	1750	2000	2000
Emisní norma	Euro 6		
Převodovka	Manuální 6-st.		Automatická 6-st.
Maximální rychlost (km/h) (pouze řidič)	160	170	170
Zrychlení z 0 na 100 km/h (s) (pouze řidič)	13,5	10,8 - 11,7	9,8 - 10,5
Povolené pneumatiky (při standardní celkové hmotnosti)	215/65 R16C 98R 215/60 R17C 98R 225/55 R17 98R (jen XS, M)	215/65 R16C 98R 215/60 R17C 98R 225/55 R17 98R (jen XS, M - 8 míst)	215/60 R17C 98R 225/55 R17 98R
Povolené pneumatiky (se zvýšenou celkovou hmotností)	215/65 R16C 104R 215/60 R17C 104R	215/65 R16C 104R 215/60 R17C 104R	215/60 R17C 104R

⁽¹⁾ provizorní údaje, podléhá schválení odpovídající homologace

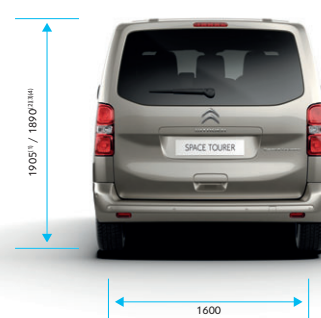


ROZMĚRY (mm)	SPACETOURER		
	XS	M	XL ⁽³⁾
Počet míst	5-8	7 / 5-8	7 / 5-8
Objem zav. prostoru (bez sedadel ve 2. a 3. řadě) (dm ³) ⁽¹⁾	2625 / 3397	3061 / 3968	3497 / 4554
Objem zav. prostoru (bez sedadel ve 3. řadě) (dm ³) ⁽¹⁾	1356 / 1978	1624 / 2381	2011 / 2932
Objem zav. prostoru (za sedadly ve 3. řadě) (dm ³) ⁽¹⁾	- / 224	603 / 798	989 / 1384
Objem zav. prostoru (bez sedadel ve 2. a 3. řadě) (dm ³) ⁽²⁾	2800 / 3600	3200 / 4200	3700 / 4900
Objem zav. prostoru (bez sedadel ve 3. řadě) (dm ³) ⁽²⁾	1400 / 2100	1700 / 2550	2100 / 3100
Objem zav. prostoru (za sedadly ve 3. řadě) (dm ³) ⁽²⁾	- / 280	640 / 900	1060 / 1500
Délka vozu	4606	4956	5306
Šířka vozu bez / s vnějšími zpětnými zrcátky	1920 / 2204	1920 / 2204	1920 / 2204
Výška vozu se základní celkovou hmotností	1905	1890	1890
Výška vozu se zvýšenou celkovou hmotností	-	1925	1935
Výška vozu s Paketem All Road	-	1930	1940
Rozvor	2925	3275	3275
Rozchod přední	1627	1627	1627
Rozchod zadní	1600	1600	1600
Převis přední	878	878	878
Převis zadní	803	803	1153
Výška hrany zavazadlového prostoru	587 - 610	584 - 653	584 - 664
Délka zavazadlového prostoru (se sklopeným opěradlem sedadla spolujezdce)	2811	3161	3511
Délka zavazadlového prostoru za první řadou sedadel	2063	2413	2763
Délka zavazadlového prostoru za druhou řadou sedadel	1062	1407	1757
Délka zavazadlového prostoru za třetí řadou sedadel	192	522	872
Výška zavazadlového prostoru	1334	1337	1339
Šířka zavazadlového prostoru min / max	1228 / 1618	1228 / 1618	1228 / 1618
Šířka x výška zadních dveří	1229 x 1177	1212 x 1181	1212 x 1181
Šířka x výška bočních posuvných dveří	743 x 1180	933 x 1181	933 x 1181

⁽¹⁾ objem do výše opěradel sedadel / až ke stropu (norma VDA)

⁽²⁾ objem do výše opěradel sedadel / až ke stropu (maximální)

⁽³⁾ provizorní údaje, podléhá schválení odpovídající homologace

Uvedené rozměry podléhají výrobním tolerancím +/- 50 mm.



⁽¹⁾ Verze XS; ⁽²⁾ Verze M; ⁽³⁾ Verze XL; ⁽⁴⁾ 1 940 mm – se zvýšeným odpružením (Paket All Road)

TECHNICKÉ PARAMETRY						
VERZE	SPACETOURER					
	XS			M		
MOTOR	1.6 BlueHDi 115 S&S MAN6	2.0 BlueHDi 150 S&S MAN6	2.0 BlueHDi 180 S&S EAT6	1.6 BlueHDi 115 S&S MAN6	2.0 BlueHDi 150 S&S MAN6	2.0 BlueHDi 180 S&S EAT6
HMOTNOSTI (kg) při standardní celkové hmotnosti (7 / 8 míst)						
Provozní hmotnost ⁽¹⁾	x / 1611	1869 / 1672	1895 / 1703	x / 1646	1920 / 1705	1946 / 1730
Užitečná hmotnost ⁽²⁾	x / 1024	841 / 1023	845 / 1022	x / 1034	860 / 1035	864 / 1040
Největší technicky přípustná hmotnost	x / 2635	2710 / 2695	2740 / 2725	x / 2680	2780 / 2740	2810 / 2770
Maximální hmotnost nebrzděného přívěsu	750	750	750	750	750	750
Maximální hmotnost brzděného přívěsu ⁽³⁾	1800	2300	2000	1800	2300	2000
Největší povolená hmotnost jízdní soupravy	x / 4035	5000 / 4600	4600 / 4330	x / 4080	5000 / 4640	4600 / 4370
HMOTNOSTI (kg) se zvýšenou celkovou hmotností (CZ24) (7 / 8 míst)						
Provozní hmotnost ⁽¹⁾	x	x	x	x / 1647	1925 / 1706	1953 / 1744
Užitečná hmotnost ⁽²⁾	x	x	x	x / 1183	1175 / 1394	1047 / 1256
Největší technicky přípustná hmotnost	x	x	x	x / 2830	3100 / 3100	3000 / 3000
Maximální hmotnost nebrzděného přívěsu	x	x	x	750	750	750
Maximální hmotnost brzděného přívěsu ⁽³⁾	x	x	x	2000	2500	2200
Největší povolená hmotnost jízdní soupravy	x	x	x	x / 4300	5000 / 5000	4600 / 4600
SPOTŘEBA A EMISE CO₂ (l/100 km)/(g/km)						
Městský provoz	5,5 / 143	5,9 / 154 / 5,9 / 154	6,4 / 169 / 6,1 / 161	5,6 / 148	5,9 / 154 / 5,9 / 154	6,4 / 169 / 6,3 / 165
Mimoměstský provoz	4,9 / 127	5,3 / 138 / 4,9 / 129	5,7 / 149 / 5,4 / 141	5,0 / 131	5,3 / 140 / 4,9 / 129	5,7 / 149 / 5,5 / 145
Smišený provoz	5,1 / 133	5,5 / 143 / 5,3 / 139	6,0 / 159 / 5,7 / 151	5,2 / 137	5,6 / 147 / 5,3 / 139	6,0 / 159 / 5,9 / 155
Palivo - motorová nafta (l)	69					

VERZE	SPACETOURER		
	XL ⁽⁴⁾		
MOTOR	1.6 BlueHDi 115 S&S MAN6	2.0 BlueHDi 150 S&S MAN6	2.0 BlueHDi 180 S&S EAT6
HMOTNOSTI (kg) při standardní celkové hmotnosti (7 / 8 míst)			
Provozní hmotnost ⁽¹⁾	x / 1687	1951 / 1748	1986 / 1780
Užitečná hmotnost ⁽²⁾	x / 1043	869 / 1042	864 / 1040
Největší technicky přípustná hmotnost	x / 2730	2820 / 2790	2850 / 2820
Maximální hmotnost nebrzděného přívěsu	750	750	750
Maximální hmotnost brzděného přívěsu ⁽³⁾	1800	2300	2000
Největší povolená hmotnost jízdní soupravy	x / 4130	4720 / 4690	4750 / 4420
HMOTNOSTI (kg) se zvýšenou celkovou hmotností (CZ24) (7 / 8 míst)			
Provozní hmotnost ⁽¹⁾	x / 1688	1953 / 1749	1988 / 1786
Užitečná hmotnost ⁽²⁾	x / 1142	1147 / 1351	1012 / 1214
Největší technicky přípustná hmotnost	x / 2830	3100 / 3100	3000 / 3000
Maximální hmotnost nebrzděného přívěsu	750	750	750
Maximální hmotnost brzděného přívěsu ⁽³⁾	2000	2500	2200
Největší povolená hmotnost jízdní soupravy	x / 4230	5000 / 5000	4600 / 4600
SPOTŘEBA A EMISE CO₂ (l/100 km)/(g/km)			
Městský provoz	5,6 / 148	5,9 / 154	6,6 / 173 / 6,3 / 165
Mimoměstský provoz	5,0 / 131	5,3 / 140	5,8 / 153 / 5,5 / 145
Smišený provoz	5,2 / 137	5,6 / 147	6,2 / 163 / 5,9 / 155
Palivo - motorová nafta (l)	69		

⁽¹⁾ Provozní hmotnost zahrnuje hmotnost řidiče a hmotnost průměrné výbavy vozidla. Hmotnost může být vyšší v závislosti na namontovaném doplňkovém vybavení

⁽²⁾ Rozdíl mezi Největší povolenou hmotností a Provozní hmotností

⁽³⁾ V limitu celkové hmotnosti jízdní soupravy

⁽⁴⁾ Provizorní / neznámé údaje, podléhá schválení odpovídající homologace

Doporučené ceny v Kč bez DPH platné od 1. 12. 2016.

C Automobil Import s.r.o. si vyhrazuje právo měnit vybavení i ceny bez předchozího upozornění. Zobrazené foto je ilustrativní. Každý vůz je vybaven bezpečnostní sadou včetně žárovek. Cena této sady není zahrnuta do ceny vozu. C Automobil Import s.r.o., Hvězdova 1716/2b, Praha 4, 140 00. Info linka: +420 222 352 277, internet: www.citroen.cz

CITROËN doporučuje TOTAL