

# CITROËN SPACETOURER BUSINESS



K DISPOZICI  
I VERZE 4X4



AKČNÍ CENA  
OD **490 000 Kč bez DPH** <sup>(2)</sup>

## CITROËN SPACETOURER BUSINESS

Verze	Motor	Výkon (kW / k)	BUSINESS (bez DPH / s DPH)	BUSINESS LOUNGE <sup>(1)</sup> (bez DPH / s DPH)
XS <sup>(1)</sup>	1.6 BlueHDi 115 S&S MAN6	85 / 115	<b>635 000</b> / 768 350	-
	2.0 BlueHDi 150 S&S MAN6	110 / 150	<b>680 000</b> / 822 800	-
	2.0 BlueHDi 180 S&S EAT6	130 / 177	<b>750 000</b> / 907 500	-
M	1.6 BlueHDi 115 S&S MAN6	85 / 115	<b>660 000</b> / 798 600	-
	2.0 BlueHDi 150 S&S MAN6	110 / 150	<b>705 000</b> / 853 050	<b>915 000</b> / 1 107 150
	2.0 BlueHDi 180 S&S EAT6	130 / 177	<b>775 000</b> / 937 750	<b>985 000</b> / 1 191 850
XL <sup>(1)</sup>	1.6 BlueHDi 115 S&S MAN6	85 / 115	<b>685 000</b> / 828 850	-
	2.0 BlueHDi 150 S&S MAN6	110 / 150	<b>730 000</b> / 883 300	<b>940 000</b> / 1 137 400
	2.0 BlueHDi 180 S&S EAT6	130 / 177	<b>800 000</b> / 968 000	<b>1 010 000</b> / 1 222 100

<sup>(1)</sup> k dispozici později

<sup>(2)</sup> Akční cena platí pro verzi SpaceTourer Business XS 1.6 BlueHDi 115 S&S MAN6. Na akční ceny ostatních verzí se informujte u svého autorizovaného prodejce CITROËN.

### NOVINKA

CITROËN SPACETOURER BUSINESS je osobní vůz určený zejména pro podnikatele v oblasti přepravy osob a zavazadel (hotelové nebo letištní taxi, atd.) s konfigurací **5-9 míst**.

CITROËN SPACETOURER BUSINESS LOUNGE umožňuje luxusní uspořádání salónu se **4 nebo 5 místy** otočenými do středu vozu.

### SLEVY

Pro fleetové klienty již od prvního vozidla od **22,5%**

Ceník s platností od 1. 12. 2016. Veškeré ceny, údaje a vyobrazení jsou nezávazné a mají pouze informativní charakter. Všechny uvedené informace mají charakter obchodního sdělení a nejsou nabídkou ve smyslu § 1732 odst. 2 zákona č. 89/2012 Sb. občanský zákoník, ve znění pozdějších předpisů.

STANDARDNÍ A PŘÍPLATKOVÁ VÝBAVA		BUSINESS	BUSINESS LOUNGE
<b>BEZPEČNOST</b>			
ABS + EBA + EBD		•	•
ESP + ASR + Pomoc při rozjezdu do svahu	UF01	•	•
Grip Control - protipokluzový systém usnadňující pohon kol při jízdě na sněhu, na blátě či v písku s voličem umístěným na palubní desce <i>(obsahuje zimní pneumatiky 3PMSF 17" C) (nelze s K601)</i>	ZH__	viz sekce Kola	viz sekce Kola
Airbag řidiče a spolujezdce s možností deaktivace	NN01	•	•
Boční a okenní airbagy řidiče a spolujezdce	NF10	•	•
Okenní airbagy pro druhou a třetí řadu sedadel	NF04	6 000	6 000
Výškově nastavitelné opěrky hlavy pro všechna sedadla		•	•
Výškově nastavitelné tříbodové bezpečnostní pásy vpředu s pyrotechnickým předpínačem a omezovačem tahu <i>(v případě dvojsedadla spolujezdce je prostřední sedadlo bez omezovače tahu) (omezovač tahu není k dispozici v případě, že jsou bezpečnostní pásy součástí sedadla)</i>		•	•
Akustická a vizuální signalizace nezapnutých bezpečnostních pásů řidiče a spolujezdce <i>(v případě dvojsedadla spolujezdce jen signalizace rozepnutí bezpečnostních pásů)</i>		•	•
Bezpečnostní úchyty ISOFIX pro upevnění dětské sedačky na všech sedadlech ve druhé a třetí řadě <i>(nelze s AN03)</i>		•	•
Automatické zamykání dveří za jízdy (automatická deaktivace v případě dopravní nehody)		•	•
Třetí brzdové světlo		•	•
Detektor stavu tlaku vzduchu v pneumatikách	UE05	•	•
Alarm a superzamykání <i>(obsahuje elektrickou dětskou pojistku bočních posuvných dveří)</i>	AB08	7 000	7 000
<b>ŘÍZENÍ A JÍZDNÍ INFORMACE</b>			
Posilovač řízení		•	•
Ukazatel řazení rychlostních stupňů		•	•
Palubní počítač		•	•
Coffee Break Alert (zobrazí upozornění na displeji po 2 hodinách nepřerušené jízdy)	E801	•	•
Tempomat a omezovač rychlosti	RG03	•	–
Programovatelný tempomat a omezovač rychlosti	RG10	–	•
Paket Drive Assist: Adaptivní tempomat (přizpůsobí rychlost provozu před vozidlem), Collision Risk Alert (upozorní řidiče akustickým a vizuálním signálem na blížící se překážku), Active Safety Brake (v případě, že řidič nebrzdí, automaticky zahájí brzdový manévř s cílem omezit následky případné srážky) <i>(v kombinaci s WL31 nebo WL3) obsahuje YB01) (obsahuje WL3K, WV48) (nelze s UB09, WLYS)</i>	RG04	31 500	12 500
Paket Bezpečnost: AFIL (akustický a vizuální systém varování před neúmyslným opuštěním jízdního pruhu), Systém rozpoznání dopravního značení (identifikace dopravního značení upravujícího nejvyšší povolenou rychlost), Driver Attention Alert (systém sledování pozornosti řidiče za pomoci kamery umístěné na čelním skle a pohybu volantu), Automatické dálkové světlomety (na základě silničního provozu přepíná mezi dálkovými a potkávacími světlomety) <i>(obsahuje WV48)</i>	LI01	24 000	14 500
Head-up barevný průhledový displej	YB01	11 000	•
Zadní parkovací asistent	UB01	5 500	•
Zadní parkovací asistent a zpětná parkovací kamera s projekcí do vnitřního zpětného zrcátka <i>(obsahuje WV48) (nelze s RG04, WL31, WL3J, WL3K, WL3L)</i>	UB09	13 000	–
Přední a zadní parkovací asistent a systém sledování mrtvého úhlu <i>(obsahuje HU02) (nelze s WL3K, WL3L)</i>	UB03	17 000	9 500
Přední a zadní parkovací asistent a systém sledování mrtvého úhlu + Top Rear Vision (zpětná parkovací kamera zobrazující zorné pole 180° na dotykový displej s funkcí zoom) <i>(obsahuje HU02, WL3K) (nelze s WLYS)</i>	UB07	32 000	15 000
<b>KOMFORT</b>			
Centrální zamykání s dálkovým ovládáním		•	•
Hands-free přístup a startování vozu <i>(obsahuje WV48, elektricky ovládaný uzávěr palivové nádrže, kliky dveří v barvě karoserie s chromovaným dekorem)</i>	YD01	8 000	•
Elektricky ovládaná přední okna se sekvenčním ovládáním		•	•
Elektricky ovládaná a vyhřívána vnější zpětná zrcátka, čidlo venkovní teploty	RJ05	•	–
Elektricky ovládaná, vyhřívána a sklopná vnější zpětná zrcátka	HU02	2 000	•
Výškově a podélně nastavitelný volant		•	•
Kožený volant a hlavice řadicí páky		–	•
Vrstvené akustické, zesílená boční okna řidiče a spolujezdce	VF37	•	–
Vrstvené akustické atermické čelní sklo, zesílená boční okna řidiče a spolujezdce	VF38	–	•
<b>TOPENÍ A KLIMATIZACE</b>			
Manuální klimatizace <i>(pro motor 2.0 BlueHDi 180 S&amp;S EAT6 ve standardu) (nelze s NRO2)</i>		RE01	•
Automatická dvouzónová klimatizace <i>(obsahuje VF38, WV48)</i>		RE07	14 500
Přídavná klimatizace vzadu se stropním rozvodem a osvětlením <i>(obsahuje RE07, WV48) (nelze pro verze XS)</i>		NRO2	30 500
Neprogramovatelné přídavné topení WEBASTO		DK04	–

STANDARDNÍ A PŘÍPLATKOVÁ VÝBAVA		BUSINESS	BUSINESS LOUNGE
<b>SVĚTLA A VIDITELNOST</b>			
Přední mlhové světlomety s funkcí přisvícení do zatáčky (funkce přisvícení do zatáčky pro Business jen v kombinaci s D501, HLO4, NRO2, RGO4 a motorem 2.0 BlueHDi 180 S&S EAT6)	PRO1	•	•
LED diody integrované do předního nárazníku - Day Running Light (DRL)	FE10	•	•
Ostřikovače předních světlometů	ND02	3 000	3 000
Xenonové světlomety	LA04	19 000	•
Paket Viditelnost: Automatické stěrače a automatické rozsvícení světel za snížené viditelnosti, vnitřní zpětné zrcátko s automatickou clonou	WV48	5 000	•
Protisluneční clony na straně řidiče a spolujezdce s integrovanými osvětlenými kosmetickými zrcátky		•	•
Protisluneční roletky ve druhé řadě sedadel	UD03	3 000	•
Osvětlení kabiny a zavazadlového prostoru		•	•
Přenosná samonabíjecí kapesní svítidla v zavazadlovém prostoru		–	•
Panoramatické střešní okno pùlené se samostatnými posuvnými protislunečními clonami (pro verze XS)	OK01	18 000	–
Panoramatické střešní okno pùlené se samostatnými posuvnými protislunečními clonami (obsahuje NRO2, REO7, WV48) (pro verze M, XL)	OK01	48 500	18 000
<b>AUDIOSYSTÉMY A NAVIGACE</b>			
Audiosystém RDS MP3: Rádio AM / FM (8x repro) + Hands-free Bluetooth + konektor USB + zásuvka typu Jack + ovládání pod volantem	WLYR	•	–
Pack Audio: zesilovač, subwoofer pod sedadlem spolujezdce	UN01	–	•
CITROËN Connect Radio v dotykovém displeji 7": Rádio AM / FM (bi-tuner) + Hands-free Bluetooth + kapacitní dotykový displej 7" + konektor USB + zásuvka typu Jack + ovládání pod volantem + Mirror Screen / Apple Car Play + WiFi (nelze s UB03, UB09)	WL3K	9 500	•
CITROËN Connect Nav v dotykovém displeji 7": Navigační systém 3D v češtině s integrovanou mapou Evropy a hlasovým ovládáním a 5 letou aktualizací zdarma, rádio AM / FM (tri-tuner) + Hands-free Bluetooth + kapacitní dotykový displej 7" + konektor USB + zásuvka typu Jack + ovládání na volantu + Mirror Screen / Apple Car Play + WiFi (v kombinaci s RGO4 obsahuje YB01) (nelze s UB09)	WL3I	20 500	11 000
Digitální tuner rádia s možností přechodu na analogové vysílání	WLYS / WL3L / WL3J	5 000	5 000
CITROËN Connect Box (mikrofon, reproduktor, karta SIM)	YR05	6 500	6 500
<b>VARIABILITA A ODKLÁDACÍ PROSTORY</b>			
Uzávěr palivové nádrže na klíč (krom kombinace s YD01)		•	•
Odkládací prostory v panelech dveří		•	•
Výklopné odkládací stoly a úložné kapsy na zadní straně předních sedadel		–	•
Krytá klimatizovaná a osvětlená odkládací přihrádka spolujezdce v horní části palubní desky		•	•
Krytá odkládací přihrádka spolujezdce ve spodní části palubní desky		•	•
Středová odkládací přihrádka na dokumenty A4 v horní části palubní desky (v kombinaci s YB01 krytá)		•	•
Dva držáky na kelímky integrované do horní části palubní desky		•	•
Přenosný popelník (pro verze Business 1 ks / Business Lounge 2 ks)		•	•
Stropní madlo vpředu na straně spolujezdce		•	•
Stropní madla vzadu		•	•
Zásuvka 12 V v palubní desce a v odkládací přihrádce spolujezdce		•	•
Zásuvka 12 V ve třetí řadě		•	•
Zásuvka 12 V ve druhé řadě		–	•
Zásuvka 230 V pod sedadlem spolujezdce (max. 150 W)	ES12	–	•
<b>ZAVAZADLOVÝ PROSTOR</b>			
Zadní dveře výklopné s vyhříváním zadním oknem a stěračem (nelze s VD18)	WO06	•	–
Zadní dvoukřídle dveře prosklené s otevřením do 180° a s vyhříváními zadními okny a stěrači	WO05	2 500	–
Zadní dveře výklopné s otevřítelným a vyhříváním zadním oknem a stěračem	WO07	3 500	•
Boční posuvné dveře na pravé straně	PC17	•	–
Boční posuvné dveře na pravé i levé straně	PC19	9 500	–
Boční posuvné dveře na pravé straně s elektrickým ovládáním (obsahuje ES12, YD01, elektrickou dětskou pojistku bočních posuvných dveří)	HLO4	10 500	–
Boční posuvné dveře na pravé i levé straně s elektrickým ovládáním (obsahuje ES12, WV48, YD01, elektrickou dětskou pojistku bočních posuvných dveří)	J4TF	38 000	–
Boční posuvné dveře na pravé straně s hands-free ovládáním (obsahuje ES12, HLO4, WV48, YD01 a elektrickou dětskou pojistku bočních posuvných dveří)	D501	28 500	–

STANDARDNÍ A PŘÍPLATKOVÁ VÝBAVA		BUSINESS	BUSINESS LOUNGE
<b>ZAVAZADLOVÝ PROSTOR</b>			
Boční posuvné dveře na pravé i levé straně s hands-free ovládním (obsahuje ES12, HL04, WV48, YD01 a elektrickou dětskou pojistku bočních posuvných dveří)	J4TJ	46 500	•
Boční zatmavená okna ve druhé a třetí řadě, posuvná pro druhou řadu (pro verze XS)	VG02	•	–
Boční pevná zatmavená okna ve druhé a třetí řadě (pro verze M a XL)	VD09	•	–
Boční pevná extra-zatmavená okna ve druhé a třetí řadě (pro verze M a XL) (nelze s W006)	VD18	3 000	•
Plastovogumová podlážka vpředu a vzadu	LK12	•	–
Kobercová podlážka vpředu a vzadu	LK13	–	•
Vkládané textilní koberečky	UL03	–	•
Pevný kryt zavazadlového prostoru za třetí řadou sedadel (pro verze M a XL) (pro Business Lounge ve standardu jen v kombinaci s AN17)	CB09	2 000	•
Kotevní úchyty na podlaze v zavazadlovém prostoru (4 úchyty pro verze XS, M; 6 úchyty pro verze XL)		•	•
<b>FUNKČNOST</b>			
Modulární platforma EMP2 s upravenou přední a zadní nápravou		•	•
Tlumiče s variabilním odpružením v závislosti na celkovém zatížení vozidla (AMVAC)		•	•
Palivová nádrž o objemu 69 litrů		•	•
Nádrž na AdBlue® o objemu 22,4 litrů		•	•
Vozidlo s homologací M1 - osobní		•	•
Výška vozu 1,90 m - umožňuje vjezd do podzemních parkovišť (nelze s CZ24, GA04, K601)		•	•
Zvýšená celková hmotnost vozidla (konkrétní hmotnosti viz Technické parametry) (krom motoru 2.0 BlueHDi 150 S&S MAN6 a verzi XS) (má vliv na výšku vozu: > 1,90 m)	CZ24	12 000	12 000
Zvýšená celková hmotnost vozidla (konkrétní hmotnosti viz Technické parametry) (pro motor 2.0 BlueHDi 150 S&S MAN6 pro verze M a XL) (má vliv na výšku vozu: > 1,90 m)	CZ24	20 000	20 000
Paket All Road: Zvýšená celková hmotnost vozidla, zvýšené odpružení a ochranný kryt pod motorem (obsahuje CZ24, RSO3) (krom motoru 2.0 BlueHDi 150 S&S MAN6 a verzi XS) (má vliv na výšku vozu: > 1,90 m)	GA04	16 000	16 000
Paket All Road: Zvýšená celková hmotnost vozidla, zvýšené odpružení a ochranný kryt pod motorem (obsahuje CZ24, RSO3) (pro motor 2.0 BlueHDi 150 S&S MAN6 pro verze M a XL) (má vliv na výšku vozu: > 1,90 m)	GA04	24 000	24 000
Příprava pro přestavbu 4x4 (ceny a možnosti přestavby viz sekce Dangel 4x4) (pro motor 2.0 BlueHDi 150 S&S MAN6) (obsahuje GA04) (nelze s Grip Controlem)	K601	24 000	24 000
Zesílený akumulátor, alternátor a startér	BQ01	3 000	3 000
Rozvodná elektrická skříň pro přestavbu (nelze s AQ05, AQ06)	QC01	3 000	–
Rozvodná elektrická skříň pro přestavby + elektroinstalace pro tažné zařízení (BSR) (jen v kombinaci s AQ05, AQ06)	QC06	7 000	–
Tažné zařízení s koulí (odnímatelné bez nářadí) + elektroinstalace pro tažné zařízení (BSR) (nelze s QC01)	AQ05	19 000	19 000
Tažné zařízení typu "labutí krk" (demontovatelné s nářadím) + elektroinstalace pro tažné zařízení (BSR) (nelze s QC01)	AQ06	16 500	16 500
<b>KOLA</b>			
Ocelová kola 16" s pneumatikami 215/65 R16C, okrasné kryty kol "Spyke" (krom motoru 2.0 BlueHDi 180 S&S EAT6)	ZHCI	•	–
Ocelová kola 17" s pneumatikami 225/55 R17, okrasné kryty kol "Pentagon" (se standardní celkovou hmotností) (pro motor 2.0 BlueHDi 180 S&S EAT6 ve standardu)	ZHCJ	4 000	–
Ocelová kola 17" s pneumatikami 215/60 R17C, okrasné kryty kol "Pentagon" (v kombinaci s CZ24, GA04, K601) (pro motor 2.0 BlueHDi 180 S&S EAT6 ve standardu)	ZHCJ	4 000	–
Alternativní montáž zimních pneumatik 215/60 R17C 3PMSF, okrasné kryty kol "Pentagon"	ZHCK	9 500	–
Grip Control + Alternativní montáž zimních pneumatik 215/60 R17C 3PMSF, okrasné kryty kol "Pentagon" (nelze s K601)	ZHCL	15 500	–
Hliníkové disky kol "Curve" 17" s pneumatikami 225/55 R17 (se standardní celkovou hmotností)	ZHCN	18 500	•
Hliníkové disky kol "Curve" 17" s pneumatikami 215/60 R17C (v kombinaci s CZ24, GA04, K601)	ZHCN	18 500	•
Hliníkové disky kol "Curve" 17" se zimními pneumatikami 215/60 R17C 3PMSF	ZHCO	24 000	5 500
Grip Control + Hliníkové disky kol "Curve" 17" se zimními pneumatikami 215/60 R17C 3PMSF (nelze s K601)	ZHCP	30 000	11 500
Plnohodnotné náhradní ocelové kolo	RS03	•	•

STANDARDNÍ A PŘÍPLATKOVÁ VÝBAVA		BUSINESS	BUSINESS LOUNGE
<b>SEDADLA</b>			
	Výškově nastavitelné sedadlo řidiče s loketní a bederní opěrkou a nastavitelným sklonem opěradla Sedadlo spolujezdce s loketní opěrkou a nastavitelným sklonem opěradla sklopné do polohy stolu Lavice ve druhé řadě (3 místa) - vyjímatelná, sklopná, s opěradlem sklopným k sedáku a překlopitelná Látkové čalounění Mica	43FT	• -
	Výškově nastavitelné sedadlo řidiče s loketní opěrkou, sklopným opěradlem a nastavitelným sklonem opěradla Dvojsedadlo spolujezdce s úložným prostorem (nelze s PC19)	WAAF	1 000 -
	Výškově nastavitelné sedadlo řidiče s loketní a bederní opěrkou a nastavitelným sklonem opěradla Dvojsedadlo spolujezdce s úložným prostorem (jen v kombinaci s PC19)	WAAF	1 000 -
	Lavice ve druhé řadě (3 místa) - vyjímatelná, sklopná, dělená v poměru 2/3 - 1/3, s opěradlem sklopným k sedáku a překlopitelná Lavice ve <b>třetí</b> řadě (3 místa) - vyjímatelná, sklopná, s fixním opěradlem bez bezpečnostních úchytů ISOFIX	AN03	24 000 -
	Lavice ve druhé řadě (3 místa) - vyjímatelná, sklopná, dělená v poměru 2/3 - 1/3, s opěradlem sklopným k sedáku a překlopitelná Lavice ve <b>třetí</b> řadě (3 místa) - vyjímatelná, sklopná, dělená v poměru 2/3 - 1/3, s opěradlem sklopným k sedáku a překlopitelná (pro verze M a XL)	AN16	27 000 -
	Elektricky nastavitelná sedadla řidiče a spolujezdce s masážní funkcí v bederní oblasti (podélné nastavení, nastavení sklonu opěradla, výška sedáku a nastavení bederní opěrky) Vyhřívaná sedadla řidiče a spolujezdce (3 stupně intenzity vyhřívání) Samostatná sedadla ve druhé a třetí řadě (4 místa) - vyjímatelná, posuvná po kolejnicích, otočná proti směru jízdy, s loketními opěrkami po obou stranách, s opěradlem sklopným k sedáku a bezpečnostními pásy integrovanými do sedadla Perforované kožené čalounění Claudia černá (obsahuje ES12, NA01, UL03, UN01, WL3K, YB01) (nelze s QCO1, QCO6, UB09, WLYS)	CYFX	- •
	Lavice ve <b>třetí</b> řadě (3 místa) - vyjímatelná, posuvná po kolejnicích, dělená v poměru 2/3 - 1/3, s opěradlem sklopným k sedáku	AN17	- 27 000
Skládací posuvný stůl na samostatné kolejničky		D701	- 8 000
Vyhřívané sedadlo řidiče a spolujezdce (3 stupně intenzity vyhřívání)		NA01	6 000 •

STANDARDNÍ A PŘÍPLATKOVÁ VÝBAVA		BUSINESS	BUSINESS LOUNGE
<b>VZHLED</b>			
Pack Look: Spodní a horní část předního nárazníku, zadní nárazník, boční ochranné lišty, kryty vnějších zpětných zrcátek a kliky dveří v barvě karoserie <i>(jen pro verze XS, M)</i>	PD22	•	•
Pack Look: Spodní a horní část předního nárazníku, boční část zadního nárazníku, boční ochranné lišty, kryty vnějších zpětných zrcátek a kliky dveří v barvě karoserie <i>(jen pro verze XL)</i>	PD69	•	•
Metalický lak	OMM0	16 000	16 000
<b>PRODLOUŽENÁ ZÁRUKA "CITROËN EssentialDrive"</b>			
36 měsíců: 60 000 km / 80 000 km / 100 000 km		2 160 / 3 240 / 4 320	
48 měsíců: 60 000 km / 100 000 km / 120 000 km		3 840 / 7 200 / 9 120	
60 měsíců: 80 000 km / 120 000 km / 140 000 km		7 200 / 12 000 / 15 600	

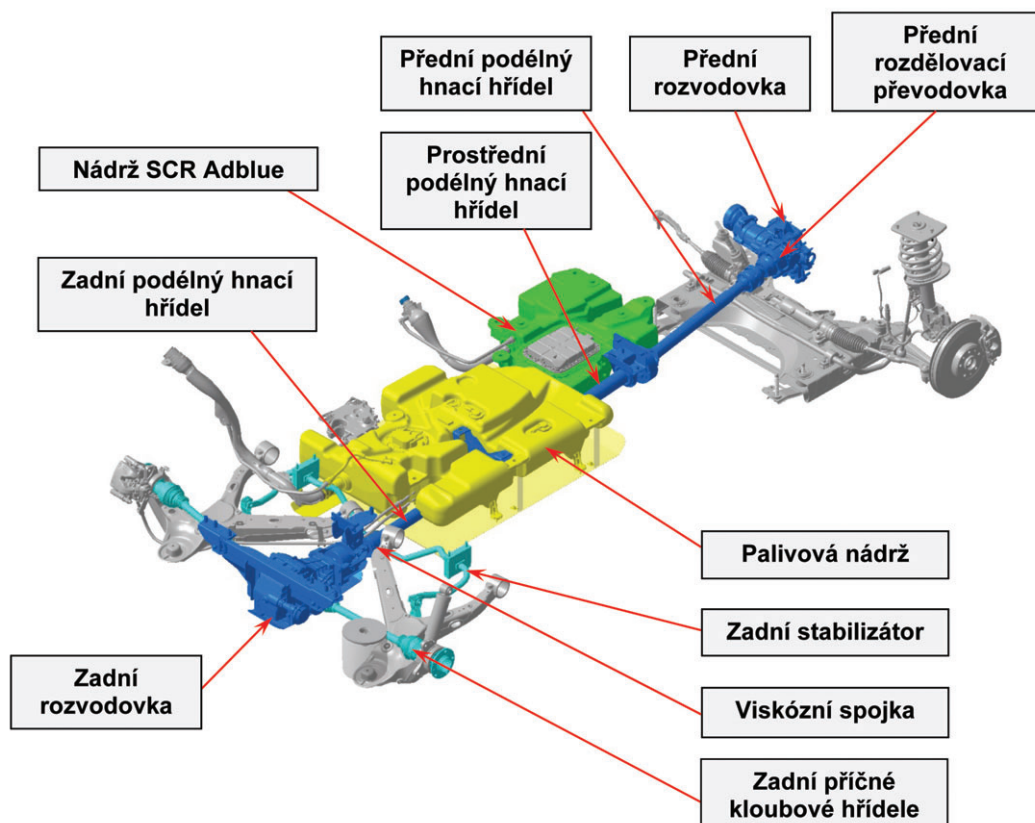
Smlouva o prodloužené záruce „CITROËN EssentialDrive“ se uzavírá na dobu 36, 48 nebo 60 měsíců, počítáno od data prvního uvedení vozidla do provozu, resp. je omezená sjednaným počtem ujetých kilometrů. Smlouva o prodloužené záruce musí být uzavřena nejpozději v poslední den platnosti základní záruky, tzn. v průběhu prvních 24 měsíců. O kompletní nabídce a dalších předplacených službách (CITROËN IdealDrive, CITROËN FreeDrive) se informujte u svého autorizovaného prodejce nebo na [www.citroen.cz](http://www.citroen.cz).

<sup>(1)</sup> k dispozici později    • = standard    – = nelze objednat

Kód	Popis	Cena v Kč bez DPH
DG1L	SpaceTourer Business - Traction Control XS, M, XL (jen 2.0 BlueHDi 150 S&S MAN6)	204 900 Kč
ZD1A	Uzávěrka zadního diferenciálu	21 900 Kč
ZD2A	Zvýšená světlá výška + 40 mm <sup>(1)</sup>	22 900 Kč
OK1A	Ochranný kryt podvozku (lanovody ruční brzdy, nádrž AdBlue, zadní náprava)	4 400 Kč
TZ1A	Specifické tažné zařízení (jen pro verze se zvýšenou světlou výškou + 40 mm)	později
PN1A	Pneumatiky M+S (přezutí)	později
VM1A	Vertikální montáž rezervy	později
PZ1A	Prodloužená záruka 2+1 / 100 000 km	6 900 Kč
PZ2A	Prodloužená záruka 2+2 / 120 000 km	14 400 Kč
PZ3A	Prodloužená záruka 2+3 / 120 000 km	19 900 Kč

<sup>(1)</sup> k dispozici později

- > Přestavbu 4x4 realizuje na základě více než 30 let trvající spolupráce s PSA společnost Automobiles DANGEL – [www.dangel.com](http://www.dangel.com)
- > Přestavba 4x4 DANGEL vyžaduje objednání doplňku **K601** z výroby – viz ceník zde výše
- > Na přestavbu 4x4 DANGEL **není možné aplikovat žádná zvýhodnění a slevy, a to ani v rámci fleetového programu!**
- > Přesnější technická dokumentace je k dispozici samostatně na vyžádání u Vašeho autorizovaného prodejce
- > Přestavba 4x4 je k dispozici jen s vybranými verzemi a není kompatibilní s některými vybranými prvky standardní / příplatkové výbavy – viz ceník zde výše
- > Termín dodání vozidla se objednáním přestavby DANGEL prodlužuje přibližně o 6-8 týdnů.



## TECHNICKÉ PARAMETRY

MOTOR	1.6 BlueHDi 115 S&S MAN6	2.0 BlueHDi 150 S&S MAN6	2.0 BlueHDi 180 S&S EAT6 <sup>(1)</sup>
Zdvihový objem (cm <sup>3</sup> )	1560	1997	1997
Maximální výkon (kW / k CEE)	85 / 115	110 / 150	130 / 177
při ot/min	3500	4000	3750
Maximální točivý moment	300	370	400
při ot/min	1750	2000	2000
Emisní norma	Euro 6		
Převodovka	Manuální 6-st.		Automatická 6-st.
Maximální rychlost (km/h) (pouze řidič)	160	170	170
Zrychlení z 0 na 100 km/h (s) (pouze řidič)	13,5	10,8 - 11,7	9,8 - 10,5
Povolené pneumatiky (při standardní celkové hmotnosti)	215/65 R16C 98R 215/60 R17C 98R 225/55 R17 98R (jen XS, M)	215/65 R16C 98R 215/60 R17C 98R 225/55 R17 98R (jen XS, M - 8 míst)	215/60 R17C 98R 225/55 R17 98R
Povolené pneumatiky (se zvýšenou celkovou hmotností)	215/65 R16C 104R 215/60 R17C 104R	215/65 R16C 104R 215/60 R17C 104R	215/60 R17C 104R

<sup>(1)</sup> provizorní údaje, podléhá schválení odpovídající homologace



ROZMĚRY (mm)	SPACETOURER BUSINESS		
	XS	M	XL <sup>(3)</sup>
Počet míst	5 - 9	5 - 9	5 - 9
Objem zav. prostoru (bez sedadel ve 2. a 3. řadě) (dm <sup>3</sup> ) <sup>(1)</sup>	2625 / 3397	3061 / 3968	3497 / 4554
Objem zav. prostoru (bez sedadel ve 3. řadě) (dm <sup>3</sup> ) <sup>(1)</sup>	1172 / 1633	1556 / 2228	1950 / 2787
Objem zav. prostoru (za sedadly ve 3. řadě) (dm <sup>3</sup> ) <sup>(1)</sup>	- / 140	507 / 655	912 / 1237
Objem zav. prostoru (bez sedadel ve 2. a 3. řadě) (dm <sup>3</sup> ) <sup>(2)</sup>	2800 / 3600	3200 / 4200	3700 / 4900
Objem zav. prostoru (bez sedadel ve 3. řadě) (dm <sup>3</sup> ) <sup>(2)</sup>	1200 / 1700	1600 / 2300	2000 / 3000
Objem zav. prostoru (za sedadly ve 3. řadě) (dm <sup>3</sup> ) <sup>(2)</sup>	- / 180	550 / 700	980 / 1300
Délka vozu	4606	4956	5306
Šířka vozu bez / s vnějšími zpětnými zrcátky	1920 / 2204	1920 / 2204	1920 / 2204
Výška vozu se základní celkovou hmotností	1905	1890	1890
Výška vozu se zvýšenou celkovou hmotností	-	1925	1935
Výška vozu s Paketem All Road	-	1930	1940
Rozvor	2925	3275	3275
Rozchod přední	1627	1627	1627
Rozchod zadní	1600	1600	1600
Převís přední	878	878	878
Převís zadní	803	803	1153
Výška hrany zavazadlového prostoru	587 - 610	584 - 653	584 - 664
Délka zavazadlového prostoru (se sklopeným opěradlem sedadla spolujezdce)	2811	3161	3511
Délka zavazadlového prostoru za první řadou sedadel	2063	2413	2763
Délka zavazadlového prostoru za druhou řadou sedadel	1138 / -	1488 / 1407	1838 / 1757
Délka zavazadlového prostoru za třetí řadou sedadel	266 / -	608 / 522	958 / 872
Výška zavazadlového prostoru	1334 / -	1337	1339
Šířka zavazadlového prostoru min / max	1228 / 1618	1228 / 1618	1228 / 1618
Šířka x výška zadních dveří	1229 x 1177	1212 x 1181	1212 x 1181
Šířka x výška bočních posuvných dveří	743 x 1180	933 x 1181	933 x 1181

<sup>(1)</sup> objem do výše opěradel sedadel / až ke stropu (norma VDA)

<sup>(2)</sup> objem do výše opěradel sedadel / až ke stropu (maximální)

<sup>(3)</sup> provizorní údaje, podléhá schválení odpovídající homologace

Uvedené rozměry podléhají výrobním tolerancím +/- 50 mm.



<sup>(1)</sup> Verze XS; <sup>(2)</sup> Verze M; <sup>(3)</sup> Verze XL; <sup>(4)</sup> 1 940 mm – se zvýšeným odpružením (Paket All Road)



## TECHNICKÉ PARAMETRY

VERZE	SPACETOURER BUSINESS								
	XS			M			XL <sup>(4)</sup>		
MOTOR	1.6 BlueHDi 115 S&S MAN6	2.0 BlueHDi 150 S&S MAN6	2.0 BlueHDi 180 S&S EAT6	1.6 BlueHDi 115 S&S MAN6	2.0 BlueHDi 150 S&S MAN6	2.0 BlueHDi 180 S&S EAT6	1.6 BlueHDi 115 S&S MAN6	2.0 BlueHDi 150 S&S MAN6	2.0 BlueHDi 180 S&S EAT6
<b>HMOTNOSTI (kg) při standardní celkové hmotnosti (8 / 9 míst)</b>									
Provozní hmotnost <sup>(1)</sup>	1611 / 1625	1672 / 1686	1703 / 1717	1646 / 1660	1705 / 1719	1730 / 1744	1687 / 1701	1748 / 1762	1780 / 1794
Užitečná hmotnost <sup>(2)</sup>	1024 / 1050	1023 / 1049	1022 / 1053	1034 / 1080	1035 / 1081	1040 / 1096	1043 / 1089	1042 / 1088	1040 / 1086
Největší technicky přípustná hmotnost	2635 / 2675	2695 / 2735	2725 / 2770	2680 / 2740	2740 / 2800	2770 / 2840	2730 / 2790	2790 / 2850	2820 / 2880
Maximální hmotnost nebrzděného přívěsu	750	750	750	750	750	750	750	750	750
Maximální hmotnost brzděného přívěsu <sup>(3)</sup>	1800	2300	2000	1800	2300	2000	1800	2300	2000
Největší povolená hmotnost jízdní soupravy	4035 / 4075	4600 / 4635	4330 / 4370	4080 / 4080	4640 / 4700	4370 / 4370	4130 / 4190	4690 / 4750	4420 / 4480
<b>HMOTNOSTI (kg) se zvýšenou celkovou hmotností (CZ24) (8 / 9 míst)</b>									
Provozní hmotnost <sup>(1)</sup>	x	x	x	1647 / 1661	1706 / 1720	1744 / 1758	1688 / 1702	1749 / 1763	1786 / 1800
Užitečná hmotnost <sup>(2)</sup>	x	x	x	1183 / 1169	1394 / 1380	1256 / 1242	1142 / 1128	1351 / 1337	1214 / 1200
Největší technicky přípustná hmotnost	x	x	x	2830 / 2830	3100 / 3100	3000 / 3000	2830 / 2830	3100 / 3100	3000 / 3000
Maximální hmotnost nebrzděného přívěsu	x	x	x	750	750	750	750	750	750
Maximální hmotnost brzděného přívěsu <sup>(3)</sup>	x	x	x	2000	2500	2200	2000	2500	2200
Největší povolená hmotnost jízdní soupravy	x	x	x	4300 / 4300	5000 / 5000	4600 / 4600	4230 / 4230	5000 / 5000	4600 / 4600
<b>SPOTŘEBA A EMISE CO<sub>2</sub> (l/100 km)/(g/km)</b>									
Městský provoz	5,5 / 143 / 5,6 / 148	5,9 / 154	6,1 / 161	5,6 / 148	5,9 / 154	6,3 / 165	5,6 / 148	5,9 / 154	6,3 / 165
Mimoměstský provoz	4,9 / 127 / 5,0 / 131	4,9 / 129	5,4 / 141	5,0 / 131	4,9 / 129	5,5 / 145	5,0 / 131	5,3 / 140	5,5 / 145
Smišený provoz	5,1 / 133 / 5,2 / 137	5,3 / 139	5,7 / 151	5,2 / 137	5,3 / 139	5,9 / 155	5,2 / 137	5,6 / 147	5,9 / 155
Palivo - motorová nafta (l)	69								

VERZE	SPACETOURER BUSINESS LOUNGE			
	M		XL <sup>(4)</sup>	
MOTOR	2.0 BlueHDi 150 S&S MAN6	2.0 BlueHDi 180 S&S EAT6	2.0 BlueHDi 150 S&S MAN6	2.0 BlueHDi 180 S&S EAT6
<b>HMOTNOSTI (kg) při standardní celkové hmotnosti (6 / 7 míst)</b>				
Provozní hmotnost <sup>(1)</sup>	1914 / 1920	1946 / 1946	1944 / 1951	1979 / 1986
Užitečná hmotnost <sup>(2)</sup>	766 / 860	770 / 864	776 / 869	771 / 864
Největší technicky přípustná hmotnost	2680 / 2780	2710 / 2810	2720 / 2820	2750 / 2850
Maximální hmotnost nebrzděného přívěsu	750	750	750	750
Maximální hmotnost brzděného přívěsu <sup>(3)</sup>	2300	2000	2300	2000
Největší povolená hmotnost jízdní soupravy	4980 / 5000	4600 / 4600	4620 / 4720	4350 / 4750
<b>HMOTNOSTI (kg) se zvýšenou celkovou hmotností (CZ24) (6 / 7 míst)</b>				
Provozní hmotnost <sup>(1)</sup>	1920 / 1925	1946 / 1953	1946 / 1953	1981 / 1988
Užitečná hmotnost <sup>(2)</sup>	1180 / 1175	1054 / 1047	1154 / 1147	1019 / 1012
Největší technicky přípustná hmotnost	3100 / 3100	3000 / 3000	3100 / 3100	3000 / 3000
Maximální hmotnost nebrzděného přívěsu	750	750	750	750
Maximální hmotnost brzděného přívěsu <sup>(3)</sup>	2500	2200	2500	2200
Největší povolená hmotnost jízdní soupravy	5000 / 5000	4600 / 4600	5000 / 5000	4600 / 4600
<b>SPOTŘEBA A EMISE CO<sub>2</sub> (l/100 km)/(g/km)</b>				
Městský provoz	5,9 / 154	6,4 / 169	5,9 / 154	6,6 / 173
Mimoměstský provoz	5,3 / 140	5,7 / 149	5,3 / 140	5,8 / 153
Smišený provoz	5,6 / 147	6,0 / 159	5,6 / 147	6,2 / 163
Palivo - motorová nafta (l)	69			

<sup>(1)</sup> Provozní hmotnost zahrnuje hmotnost řidiče a hmotnost průměrné výbavy vozidla. Hmotnost může být vyšší v závislosti na namontovaném doplňkovém vybavení

<sup>(2)</sup> Rozdíl mezi Největší povolenou hmotností a Provozní hmotností

<sup>(3)</sup> V limitu celkové hmotnosti jízdní soupravy

<sup>(4)</sup> Provozní / neznámé údaje, podléhá schválení odpovídající homologace

Doporučené ceny v Kč bez DPH platné od 1. 12. 2016.

C Automobil Import s.r.o. si vyhrazuje právo měnit vybavení i ceny bez předchozího upozornění. Zobrazené foto je ilustrativní. Každý vůz je vybaven bezpečnostní sadou včetně zárovek. Cena této sady není zahrnuta do ceny vozu. C Automobil Import s.r.o., Hvězdova 1716/2b, Praha 4, 140 00. Info linka: +420 222 352 277, internet: www.citroen.cz

CITROËN doporučuje **TOTAL**